

BDI Serviços (%): 0,00%

BDI Diferenciado Serviços (%): 0,00%

R\$/m² 0,00

BDI Fornecimentos (%): 0,00%

PLANILHA DE ORÇAMENTAÇÃO										
ITEM	CÓDIGO	FONTE	DISCRIMINAÇÃO	TIPO	UNID.	QUANT.	VR.UNIT.S/BDI	PR. UNIT.C/BDI	C. TOT.S/BDI	P. TOT.C/BDI
1			SERVIÇOS PRELIMINARES						R\$	- R\$
1.1	CPU.1	Codevasf	Mobilização	SERV	kmxfrente	2.496,00				
1.2	CPU.2	Codevasf	Desmobilização	SERV	kmxfrente	2.496,00				
2			INSTALAÇÃO DE CANTEIRO							
2.1	Canteiro	Codevasf	Canteiro de Obras	SERV	und	13,00				
2.2	103689	SINAPI	Fornecimento e instalação de placa de obra com chapa galvanizada e estrutura de madeira. at. 03/2022 -rs	SERV	m²	208,00				
3			ADMINISTRAÇÃO LOCAL DA OBRA							
3.1	Adm Local	Codevasf	Administração Local da Obra	SERV	und	1,00				
4			TERRAPLANAGEM							
4.1	5502114	SICRO	Escavação, carga e transporte de material de 1ª categoria - DMT de 1.000 a 1.200 m - caminho de serviço em leito natural - com escavadeira e caminhão basculante de 14 m³	SERV	m³	31.850,00				
4.2	4413942	SICRO	Espalhamento de material em bota-fora	SERV	m³	31.850,00				
5			PAVIMENTAÇÃO							
5.1	4011463	SICRO	Concreto asfáltico - faixa C-12,5 - areia e brita comerciais	SERV	t	10.920,00				
5.2	4011352	SICRO	Imprimação com emulsão asfáltica	SERV	m²	91.000,00				
5.3	4011353	SICRO	Pintura de ligação	SERV	m²	91.000,00				
5.4	4011320	SICRO	Base ou sub-base estabilizada granulometricamente com mistura solo brita (70% - 30%) na pista com material de jazida e brita comercial - 100% Proctor modificado	SERV	m³	13.650,00				
5.5	4011320	SICRO	Base ou sub-base estabilizada granulometricamente com mistura solo brita (70% - 30%) na pista com material de jazida e brita comercial - 100% Proctor modificado	SERV	m³	13.650,00				
5.6	4011209	SICRO	Regularização do subleito - 100% Proctor intermediário	SERV	m²	91.000,00				
6			AQUISIÇÃO E TRANSPORTE DO MATERIAL BETUMINOSO							
6.1	CPU-13	CODEVASF	AQUISIÇÃO DE CIMENTO ASFALTICO CAP 50/70	FORN	t	605,51				
6.2	CPU-17	CODEVASF	TRANSPORTE CAP 50/70	FORN	t	605,51				
6.3	CPU-14	CODEVASF	AQUISIÇÃO DE EAI	FORN	t	118,30				
6.4	CPU-18	CODEVASF	TRANSPORTE DE EAI	FORN	t	118,30				
6.5	CPU-15	CODEVASF	AQUISIÇÃO DE EMULSÃO ASFÁLTICA RR-1C	FORN	t	40,95				
6.6	CPU-19	CODEVASF	TRANSPORTE RR-1C	FORN	t	40,95				
7			SINALIZAÇÃO							
7.1	5213440	SICRO	Placa de regulamentação em aço D = 0,60 m - película retrorrefletiva tipo I + SI - fornecimento e implantação	SERV	und	39,00				
7.2	5213464	SICRO	Placa de advertência em aço, lado de 0,60 m - película retrorrefletiva tipo I + SI - fornecimento e implantação	SERV	und	39,00				
7.3	5213863	SICRO	Suporte metálico galvanizado para placa de advertência ou regulamentação - lado ou diâmetro de 0,60 m - fornecimento e implantação	SERV	und	78,00				
7.4	5213400	SICRO	Pintura de faixa com tinta acrílica - espessura de 0,4 mm	SERV	m²	3.120,00				
8			DRENAGEM							
8.1	2003943	SICRO	Meio-fio de concreto - MFC 03 moldado no local com extrusora e concreto usinado - areia e brita comerciais	SERV	m	26.000,00				
8.2	4915724	SICRO	Caiação mecanizada com fixador de cal	SERV	m²	3.120,00				
9			SERVIÇOS COMPLEMENTARES							
9.1	CPU-12	Codevasf	Conserto de quebra no ramal na rua sem pavimento com fornecimento de material hidráulico	SERV	m	1.300,00				
10			PROJETO EXECUTIVO							
10.1	CPU.7	Codevasf	Projeto Executivo	SERV	m²	91.000,00				
11			MOMENTO DE TRANSPORTE							
11.1	5914359	SICRO	Transporte com caminhão basculante de 10 m³ - rodovia em leito natural	SERV	tkm	0,00				
11.2	5914374	SICRO	Transporte com caminhão basculante de 10 m³ - rodovia em revestimento primário	SERV	tkm	0,00				
11.3	5914389	SICRO	Transporte com caminhão basculante de 10 m³ - rodovia pavimentada	SERV	tkm	0,00				
11.4	5914449	SICRO	Transporte com caminhão carroceria de 15 t - rodovia em leito natural	SERV	tkm	0,00				
11.5	5914464	SICRO	Transporte com caminhão carroceria de 15 t - rodovia em revestimento primário	SERV	tkm	0,00				
11.6	5914479	SICRO	Transporte com caminhão carroceria de 15 t - rodovia pavimentada	SERV	tkm	0,00				
11.7	5914364	SICRO	Transporte de cimento ou cal hidratada a granel com caminhão silo de 30 m³ - rodovia em leito natural	SERV	tkm	0,00				
11.8	5914365	SICRO	Transporte de cimento ou cal hidratada a granel com caminhão silo de 30 m³ - rodovia em revestimento primário	SERV	tkm	0,00				
11.9	5914366	SICRO	Transporte de cimento ou cal hidratada a granel com caminhão silo de 30 m³ - rodovia pavimentada	SERV	tkm	0,00				
11.10	5914539	SICRO	Transporte com caminhão betoneira - rodovia em leito natural	SERV	tkm	0,00				
11.11	5914554	SICRO	Transporte com caminhão betoneira - rodovia em revestimento primário	SERV	tkm	0,00				
11.12	5914569	SICRO	Transporte com caminhão betoneira - rodovia pavimentada	SERV	tkm	0,00				
TOTAL GERAL DA OBRA COM BDI										



Ministério da Integração e do Desenvolvimento Regional – MIDR
Companhia de Desenvolvimento dos Vales do São Francisco e do Parnaíba

CONTRATAÇÃO DE SERVIÇOS DE PAVIMENTAÇÃO ASFÁLTICA COM CONCRETO BETUMINOSO USINADO A QUENTE (CBUQ) EM VIAS URBANAS E RURAIS INSERIDAS NA ÁREA DE ATUAÇÃO DA 12ª SUPERINTENDÊNCIA REGIONAL DA CODEVASF, NO RIO GRANDE DO NORTE - REGIÃO MOSSORÓ

Cronograma Físico e Financeiro

Item	Descrição	Total Por Etapa	30 DIAS	60 DIAS	90 DIAS	120 DIAS	150 DIAS	180 DIAS	210 DIAS	240 DIAS	270 DIAS	300 DIAS	330 DIAS	360 DIAS
	SERVIÇOS PRELIMINARES													
	INSTALAÇÃO DE CANTEIRO													
	ADMINISTRAÇÃO LOCAL DA OBRA													
	TERRAPLANAGEM													
	PAVIMENTAÇÃO													
	AQUISIÇÃO E TRANSPORTE DO MATERIAL													
	SINALIZAÇÃO													
	DRENAGEM													
	SERVIÇOS COMPLEMENTARES													
	PROJETO EXECUTIVO													
	MOMENTO DE TRANSPORTE													

Porcentagem

Custo

Porcentagem Acumulado

Custo Acumulado

Total Geral

R\$

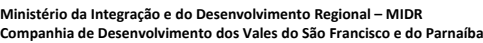
0,00

CONTRATAÇÃO DE SERVIÇOS DE PAVIMENTAÇÃO ASFALTICA COM CONCRETO BETUMINOSO UNISADO A QUENTE (C.R.U.Q.E.S) NAS URBANAS E RUAIS INSERIDAS NA AREA DE ATUAÇÃO DA 12 SUPERINTENDENCIA REGIONAL DA CODEVASF, NO RIO GRANDE DO NORTE - REGIÃO MOSSORÓ		
MOBILIZAÇÃO/DESMOBILIZAÇÃO (MOB)	Frete de serviços	13
	Distância da Capital ao Canteiro:	192 km
	Velocidade média de transporte (pavim.):	60 km/h

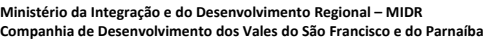
Transporte dos equipamentos							
CODIGO	EQUIPAMENTO	VEÍCULO TRANSPORTADOR	QTDE	K	FU	CUSTO DO TRANSPORTE (R\$/h) (R\$/km)	
E9524	Motoniveladora - 93 kW	E9665	1	2	1		
E9526	Retroscavadeira de pneus - capacidade da caçamba da pá-carregadeira de 0,76 m³ e da retroscavadeira de 0,29 m³ - 58 kW	E9665	1	2	1		
E9577	Trator agrícola sobre pneus - 77 kW	E9665	1	2	0,5		
E9518	Grade de 24 discos rebocável de D = 60 cm (24")	Veículo(s) da própria frota.	1	2	0		
E9615	Usina misturadora de solos com capacidade de 300 t/h - 44 kW	E9018	1	2	2		
E9530	Rolo compactador liso vibratório autopropelido por pneus de 11 t - 97 kW	E9666	1	2	0,5		
E9558	Tanque de estocagem de asfalto com capacidade de 30.000 l	E9665	1	2	1		
E9758	Vibroacabadora de asfalto sobre pneus - 97 kW	E9018	1	2	0,5		
E9685	Rolo compactador p/ de carneiro vibratório autopropelido por pneus de 11,6 t - 82 kW	E9666	1	2	0,5		
E9605	Caminhão tanque com capacidade de 6.000 l - 136 kW	E9605	1	1	1		
E9579	Caminhão basculante com capacidade de 10 m³ - 210 kW	E9579	5	1	1		
E9509	Caminhão tanque distribuidor de asfalto com capacidade de 6.000 l - 7 kW/136 kW	E9509	1	1	1		
E9762	Rolo compactador de pneus autopropelido de 27 t - 85 kW	E9666	1	2	0,5		
E9681	Rolo compactador liso tandem vibratório autopropelido de 10,4 t - 82 kW	E9666	1	2	0,5		
E9545	Vibroacabadora de asfalto sobre esteiras - 97 kW	E9018	1	2	0,5		
E9571	Caminhão tanque com capacidade de 10.000 l - 188 kW	E9571	1	1	1		
E9514	Distribuidor de agregados sobre pneus autopropelido - 130 kW	E9665	1	2	0,5		
E9511	Carregadeira de pneus com capacidade de 3,40 m³ - 195 kW	E9665	1	2	1		
E9779	Grupo gerador - 113 kVA	Veículo(s) da própria frota.	1	2	0		
E9559	Aquecedor de fluido térmico - 12 kW	Veículo(s) da própria frota.	1	2	0		
E9584	Carregadeira de pneus com capacidade de 1,72 m³ - 113 kW	E9665	1	2	1		
E9021	Grupo gerador - 456 kVA	E9508	1	2	1		
E9687	Caminhão carroceria com capacidade de 5 t - 120 kW	E9687	1	1	1		
E9667	Caminhão basculante com capacidade de 14 m³ - 210 kW	E9667	1	1	1		
E9644	Caminhão demarcador de faixas com sistema de pintura a frio - 28 kW/129 kW	E9644	1	1	1		
E9592	Caminhão carroceria com capacidade de 15 t - 188 kW	E9592	1	1	1		
E9540	Trator sobre esteiras com lâmina - 127 kW	E9018	1	2	0,5		
E9515	Escavadeira hidráulica sobre esteiras com caçamba com capacidade de 1,56 m³ - 118 kW	E9666	1	2	1		
E9506	Caminhão basculante com capacidade de 6 m³ - 136 kW	E9506	1	1	1		
E9256	Equipamento para pintura com cal rebocável com dois bicos aplicadores e capacidade de 2.200 l	Veículo(s) da própria frota.	1	2	0		
E9156	Soprador de ar costal - 2,6 kW	Veículo(s) da própria frota.	1	2	0		
E9146	Caminhão silo com capacidade de 30 m³ - 368 kW	E9146	1	1	1		
E9599	Central de concreto com capacidade de 30 m³/h - dosadora RS	E9018	1	2	1		
E9103	Estrusora para meio-fio de concreto - 10,44 kW	Veículo(s) da própria frota.	1	2	0		
E9071	Transportador manual carrinho de mão com capacidade de 80 l	Veículo(s) da própria frota.	0	2	0		
E9064	Transportador manual gerica com capacidade de 180 l	Veículo(s) da própria frota.	0	2	0		
E9066	Grupo gerador - 14 kVA	Veículo(s) da própria frota.	0	2	0		
E9535	Serra circular com bancada - D = 30 cm - 4 kW	Veículo(s) da própria frota.	0	2	0		
E9507	Plotadora de recorte com computador e programa computacional	Veículo(s) da própria frota.	0	2	0		
E9568	Furadeira de impacto de 12,5 mm - 0,80 kW	Veículo(s) da própria frota.	0	2	0		
E9753	Grupo gerador - 23 kVA	Veículo(s) da própria frota.	0	2	0		
E9623	Máquina de bancada guilhotina - 4,00 kW	Veículo(s) da própria frota.	0	2	0		
E9622	Máquina de bancada universal para corte de chapa - 1,50 kW	Veículo(s) da própria frota.	0	2	0		
E9678	Fresadora a frio - 455 kW	E9666	0	2	1		

CUSTO TOTAL MOBILIZAÇÃO E DESMOBILIZAÇÃO	
DESCRIÇÃO	VALOR
Custo Mobilização (km)	-
BDI (%)	0,00%
Custo Mobilização (R\$/km) com BDI	-
Total de Fretes	13
Custo Mobilização (fretes x distância)	-

<div> <div>  <div> Ministério da Integração e do Desenvolvimento Regional – MIDR Companhia de Desenvolvimento dos Vales do São Francisco e do Parnaíba </div> </div> </div>					
CANTEIRO DE OBRAS PARA CONSTRUÇÃO RODOVIÁRIA					
Descrição dos serviços	Tipo de container	Unidade	Quantidade	Preço unitário (R\$)	Total (R\$)
Escritório e seção técnica					
LOCACAO DE CONTAINER 2,30 X 6,00 M, ALT. 2,50 M, PARA ESCRITORIO, SEM DIVISORIAS INTERNAS E SEM SANITARIO (NAO INCLUI MOBILIZACAO/DESMOBILIZACAO)	10776	und	1,00		
Banheiro e vestiário					
LOCACAO DE CONTAINER 2,30 X 4,30 M, ALT. 2,50 M, PARA SANITARIO, COM 3 BACIAS, 4 CHUVEIROS, 1 LAVATORIO E 1 MICTORIO (NAO INCLUI MOBILIZACAO/DESMOBILIZACAO)	10777	und	1,00		
			TOTAL DO CANTEIRO		R\$ -
			DURAÇÃO (MESES)	1	R\$ -
			BDI		0,00%
			TOTAL DO CANTEIRO (com BDI)		R\$ -



parcela fixa da administração local (mão de obra)									
Código	Discriminação	Unidade	Quantidade	Custo Unitário (R\$)			Custo Total (R\$)		
	Mão de Obra								
	Gerência Técnica								
	Geral								
P9955	Engenheiro chefe	mês	0,5						
P9840	Encarregado geral	mês	0,5						
P9897	Técnico de meio ambiente	mês	0						
P9948	Motorista	mês	0						
P9878	Secretária	mês	0						
Subtotal do Item 1.1								-	
	Auxiliar								
P9946	Engenheiro auxiliar	mês	1						
P9903	Auxiliar técnico	mês	0						
Subtotal do Item 1.2								-	
	Gerência Administrativa								
	Geral								
P9883	Chefe do setor administrativo	mês	1						
P9809	Encarregado administrativo	mês	0						
P9896	Porteiro	mês	0						
P9827	Vigia	mês	0						
P9948	Motorista	mês	0						
Subtotal do Item 1.3								-	
	Auxiliar								
P9806	Auxiliar administrativo	mês	1						
P9842	Faxineiro	mês	0						
Subtotal do Item 1.4								-	
Total da Mão de Obra da Parcela Fixa									-
parcela fixa da administração local (veículos)									
Código	Discriminação	Unidade	Quantidade	Utilização Produtiva	Utilização Improdutiva	Custo Horário Produtivo (R\$)	Custo Horário Improdutivo (R\$)	Custo Total (R\$)	
2	Veículos								
	Gerência Técnica								
2.1	Geral								
E9093	Veículo Leve 53 kw	mês	1	44	176				
E9560	Ônibus coletivo - 175 kw	mês	0	44	176				
Subtotal do Item 2								-	
2.2	Auxiliar								
E9093	Veículo Leve 53 kw	mês	0	44	176				
Subtotal do Item 2								-	
2.3	Gerência Administrativa								
E9093	Veículo Leve 53 kw	mês	0	44	176				
Subtotal do Item 2								-	
Total dos Veículos da Parcela Fixa									-
Composição de custo da equipe de produção de terraplenagem									
Código	Discriminação	Unidade	Quantidade	Custo Unitário (R\$)			Custo Total (R\$)		
	Equipe de Produção de Terraplenagem								
3.1	Mão de Obra								
P9884	Encarregado de produção	mês	0						
Subtotal do Item 3.1								-	
Código	Discriminação	Unidade	Quantidade	Utilização Produtiva	Utilização Improdutiva	Custo Horário Produtivo (R\$)	Custo Horário Improdutivo (R\$)	Custo Total (R\$)	
3.2	Veículos								
E9093	Veículo Leve 53 kw	mês	0	44	176				
Subtotal do Item 3.2								0	
Total da Equipe de Produção de Terraplenagem									-



Código	Discriminação	Unidade	Quantidade	Custo Unitário (R\$)	Custo Total (R\$)
	Equipe de Produção de Pavimentação				
3.1	Mão de Obra				
P9901	Encarregado de produção	mês	1		-
				Subtotal do item 3.1	-

Composição de custo da equipe de produção de drenagem								
Código	Discriminação	Unidade	Quantidade	Custo Unitário (R\$)			Custo Total (R\$)	
	Equipe de Produção de Pavimentação							
3.1	Mão de Obra							
P9901	Encarregado de produção	mês	0					-
							Subtotal do Item 3.1	-
Código	Discriminação	Unidade	Quantidade	Utilização Produtiva	Utilização Improdutiva	Custo Horário Produtivo (R\$)	Custo Horário Improdutivo (R\$)	Custo Total (R\$)
3.2	Veículos							
E9093	Veículo Leve 53 kw	mês	0	44		176		-
							Subtotal do Item 3.2	0
							Total da Equipe de Produção de Pavimentação	-

Código	Discriminação	Unidade	Quantidade	Custo Unitário (R\$)	Custo Total (R\$)
	Equipe de Produção de Pavimentação				
3.1	Mão de Obra				
P9901	Encarregado de produção	mês	0		-
				Subtotal do item 3.1	-

Composição de custo da equipe topografia								
Código	Discriminação	Unidade	Quantidade	Custo Unitário (R\$)			Custo Total (R\$)	
	Equipe de Topografia							
3.1	Mão de Obra							
P9949	Topógrafo	mês	1					
P9950	Auxiliar de topografia	mês	1					
				Subtotal do item 3.1				-
Código	Discriminação	Unidade	Quantidade	Utilização Produtiva	Utilização Improdutiva	Custo Horário Produtivo (R\$)	Custo Horário Improdutivo (R\$)	Custo Total (R\$)
3.2	Veículos							
E9093	Veículo Leve 53 kw	mês	1	44	176			-
								-
				Subtotal do item 3.2				-
				Total da Equipe de Produção de Topografia				-

Código	Discriminação	Unidade	Quantidade	Custo Unitário (R\$)	Custo Total (R\$)
4	Sector de Medicina e Segurança do Trabalho				
P9876	Técnico de segurança do trabalho	mês	1		
P9864	Engenheiro de segurança do trabalho	mês	0		
P9851	Médico do trabalho	mês	0		
P9951	Médico de câmara hiperbárica	mês	0		
				Subtotal do Item 4	-

Código	Discriminação	Unidade	Quantidade	Custo Unitário (R\$)	Custo Total (R\$)
5	Equipe de Frente de Serviço	equipexmês			
P9875	Encarregado de Turma	mês	1		
P9804	Apontador	mês	0,5		
				Subtotal do Item 5	-



Ministério da Integração e do Desenvolvimento Regional – MIDR
Companhia de Desenvolvimento dos Vales do São Francisco e do Parnaíba

Parcela Variável - Composição de custo da equipe de frente de serviço (Terraplenagem) - Somente Compactação

Código	Discriminação	Unidade	Quantidade	Produção Horária (und/h)	Efs
5.1	Equipe de Frente de Serviço	equipe x mês			
		mês			
		mês			
		mês			
Total de Equipes para Terraplenagem					

Parcela Variável - Composição de custo da acompanhamento das frentes de serviço de pavimentação

Código	Discriminação	Unidade	Quantidade	Produção Horária (und/h)	Efs
5.2	Equipe de Frente de Serviço	equipe x mês			
4011463	Concreto asfáltico - faixa C-12,5 - areia e brita comerciais	m²	10.920,00	99,60	0,600792121
4011352	Imprimação com emulsão asfáltica	m²	91.000,00	1038,46	0,480189377
4011353	Pintura de ligação	m²	91.000,00	1500	0,332438307
4011318	Base ou sub-base estabilizada granulometricamente com mistura solo brita (70% - 30%) em usina com material de jazida e brita comercial - 100% Proctor modificado	m³	13.650,00	120,70	0,619706869
4011318	Base ou sub-base estabilizada granulometricamente com mistura solo brita (70% - 30%) em usina com material de jazida e brita comercial - 100% Proctor modificado	m³	13.650,00	120,70	0,619706869
4011209	Regularização do subleito - 100% Proctor intermediário	m²	91.000,00	672,8	0,74116745
Total de Equipes para Pavimentação					3,394000994

Parcela Variável - Composição de custo da acompanhamento das frentes de serviço de drenagem

Código	Discriminação	Unidade	Quantidade	Efsdu	Efs
5.3	Frentes de Serviço para Drenagem	equipe x mês			
2003943	Meio-fio de concreto - MFC 03 moldado no local com extrusora e concreto usinado - areia e brita comerciais	m	26.000,00	0,00021	5,46
Total de Equipes para Drenagem					5,46

Parcela Variável - Composição de custo da acompanhamento das frentes de serviço de sinalização

Código	Discriminação	Unidade	Quantidade	Produção Horária (und/h)	Efs
5.4	Frentes de Serviço para Sinalização	equipe x mês			
5213440	Placa de regulamentação em aço D = 0,60 m - película retrorrefletiva tipo I + SI - fornecimento e implantação	Unidade	39,00	3	0,014247356
5213464	Placa de advertência em aço, lado de 0,60 m - película retrorrefletiva tipo I + SI - fornecimento e implantação	Unidade	39,00	3	0,014247356
5213400	Pintura de faixa com tinta acrílica - espessura de 0,4 mm	m²	3.120,00	177,07	0,019310812
Total de Equipes para Sinalização					0,047805524

3. PARCELA VARIÁVEL - EQUIPE DE CONTROLE TECNOLÓGICO

LABORATÓRIO DE SOLOS

Item	Discriminação				Unidade	Quantidade	Custo Unitário (R\$)	Custo Total (R\$)
	Laboratório de Solos (equipe x mês)							
	Mão de Obra							
P9858	Laboratorista				func./mês	1,00		0,00
P9833	Auxiliar de laboratório				func./mês	1,00		0,00
							Subtotal do Item	0,00
Item	Discriminação	Und	Quant	Utilização Produtiva	Utilização Improdutiva	Horário Produtivo (R\$)	Horário Improdutivo (R\$)	Total (R\$)
	Equipe de Controle Tecnológico							
	Veículos							
E9125	Van furgão a diesel - 93 kW	veic./mês	1,00	44,00	176,00	88.9088		3.911,99
							Subtotal do Item	3.911,99
Total da Equipe do Laboratório de Solos								3.911,99

3. PARCELA VARIÁVEL - EQUIPE DE CONTROLE TECNOLÓGICO

LABORATÓRIO DE ASFALTOS

Item	Discriminação	Unidade	Quantidade	Custo Unitário (R\$)	Custo Total (R\$)
	Laboratório de Solos (equipe x mês)				
	Mão de Obra				
P9858	Laboratorista	func./mês	1,00		0,00
P9833	Auxiliar de laboratório	func./mês	1,00		0,00
Subtotal do Item					0,00



Ministério da Integração e do Desenvolvimento Regional – MIDR
Companhia de Desenvolvimento dos Vales do São Francisco e do Parnaíba

Item	Discriminação	Und	Quant	Utilização Produtiva	Utilização Improdutiva	Horário Produtivo (R\$)	Horário Improdutivo (R\$)	Total (R\$)
	Equipe de Controle Tecnológico							
	Veículos							
E9125	Van furgão a diesel - 93 kW	veic./mês	1,00	44,00	176,00			0,00
							Subtotal do Item	0,00
Total da Equipe do Laboratório de Asfaltos								0,00
Equipes de laboratório de solos para pavimentação								
Item	Discriminação			Und	Quant	QE	Els	
4011320	Base ou sub-base estabilizada granulometricamente com mistura solo brita (70% - 30%) na pista com material de jazida e brita comercial - 100% Proctor modificado			m³	13.650,00	21.900,00	0,62	
4011320	Base ou sub-base estabilizada granulometricamente com mistura solo brita (70% - 30%) na pista com material de jazida e brita comercial - 100% Proctor modificado			m³	13.650,00	21.900,00	0,62	
4011209	Regularização do subleito - 100% Proctor intermediário			m²	91.000,00	21.900,00	4,16	
Total de equipes de Laboratório de Solos para Pavimentação								5,40
Equipes de laboratório de Asfalto								
Item	Discriminação			Und	Quant	QE	Ela	
4011463	Concreto asfáltico - faixa C-12,5 - areia e brita comerciais			t	10.920,00	9.000	1,21	
4011352	Imprimação com emulsão asfáltica			m²	91.000,00	1.610.000	0,06	
4011353	Pintura de ligação			m²	91.000,00	3.610.000	0,03	
Total de equipes de Laboratório de Asfaltos								1,30
manutenção do canteiro de obras e acampamentos								
Código	Discriminação	Unidade	Quantidade	Custo Unitário (R\$)		Custo Total (R\$)		
Manutenção do Canteiro de Obras e Acampamentos								
6.1	Mão de Obra							
P9952	Pedreiro	mês	0					-
P9954	Servente	mês	0					-
P9953	Eletricista	mês	0					-
Subtotal do Item 6.1								-
Código	Discriminação	Unidade	Quantidade	Custo Produtivo (R\$)		Custo Total (R\$)		
6.2	Equipamentos							
	Caminhão guindauto de 6 toneladas	h/mês	0					-
	Caminhão tanque de 8.000 litros	h/mês	0					-
E9524	Motoniveladora	h/mês	0					-
Subtotal do Item 6.2								-
Total da Manutenção do Canteiro de Obras e Acampamentos						-		
Resumo das parcelas de administração local								
Código	Discriminação	Unidade	Quantidade	Custo Unitário (R\$)		Custo Total (R\$)		
Parcela Fixa								
	Mão de Obra	mês	9		-			-
	Veículos	mês	9		-			-
Subtotal do Item 1								-
Parcela Vinculada								
	Equipe de produção de terraplenagem	mês	0		-			-
	Equipe de produção de pavimentação	mês	6		-			-
	Equipe de produção de drenagem	mês	0		-			-
	Equipe de produção de sinalização	mês	0		-			-
	Equipe de topografia	mês	2		-			-
	Equipe de medicina e segurança do trabalho	mês	9		-			-
	Técnicos especializados	mês	0		-			-
Subtotal do Item 2								-
Parcela Variável								
	Acompanhamento da Terraplenagem	equipe x mês	-		-		-	-
	Acompanhamento da Pavimentação	equipe x mês	3,39		-			-
	Acompanhamento da Drenagem	equipe x mês	5,46		-			-
	Acompanhamento da Sinalização	equipe x mês	0,05		-			-
	Laboratório de Solos	equipe x mês	5,40		-			-
	Laboratório de asfaltos	equipe x mês	1,30		-			-
Subtotal do Item 3								-
Manutenção dos Canteiros de Obras e Acampamentos								
	Equipe de manutenção	mês	0		-			-
Subtotal do Item 4								-
Despesas Diversas						%	5%	
						Subtotal	R\$	-
						TOTAL	R\$	-
						BDI	R\$	-
						TOTAL COM BDI	R\$	-

CONTRATAÇÃO DE SERVIÇOS DE PAVIMENTAÇÃO ASFÁLTICA COM CONCRETO BETUMINOSO USINADO A QUENTE (CBUQ) EM VIAS URBANAS E RURAIS INSERIDAS NA ÁREA DE ATUAÇÃO DA 12ª SUPERINTENDÊNCIA REGIONAL DA CODEVASF, NO RIO GRANDE DO NORTE - REGIÃO MOSSORÓ

				BDI %:		0,00%	
				Encargos Sociais:	Horista	Mensalista	
					0,00%	#DIV/0!	

COMPOSIÇÕES DE CUSTO UNITARIO

CPU-12	CODEVASF		Correção de vazamentos no ramal na rua sem pavimento com fornecimento do material hidráulico	M	COEF.	PREÇO UNITÁRIO (R\$)	TOTAL (R\$)
SICRO	SICRO	P9824	Servente	H	0,200000		
SICRO	SICRO	P9807	Bombeiro hidráulico	H	0,100000		
INS. SINAPI	SINAPI	9867	TUBO PVC, SOLDADAVEL, DN 20 MM, AGUA FRIA (NBR-5648)	m	1,000000		
INSUMO	ORSE	10585	Arco de serra	un	0,100000		
INS. SINAPI	SINAPI	3859	LUVA SOLDADAVEL COM ROSCA, PVC, 20 MM X 1/2", PARA AGUA FRIA PREDIAL	un	2,000000		
						Sub total:	
						BDI	0,00%
						Total Serviços:	
						CPU-12	PREÇO UNITÁRIO TOTAL:

CPU-13	CODEVASF		AQUISIÇÃO DE CIMENTO ASFALTICO CAP 50/70	t	COEF.	PREÇO UNITÁRIO (R\$)	TOTAL (R\$)
			CIMENTO ASFALTICO 50/70	t	1,000000		
						Sub total:	
						BDI	15,00%
						Total Serviços:	
						CPU-13	PREÇO UNITÁRIO TOTAL:

CPU-14	CODEVASF		AQUISIÇÃO DE EAI	t	COEF.	PREÇO UNITÁRIO (R\$)	TOTAL (R\$)
			EAI	t	1,000000		
						Sub total:	
						BDI	15,00%
						Total Serviços:	
						CPU-14	PREÇO UNITÁRIO TOTAL:

CPU-15	CODEVASF		AQUISIÇÃO DE EMULSÃO ASFÁLTICA RR-1C	t	COEF.	PREÇO UNITÁRIO (R\$)	TOTAL (R\$)
			EMULSÃO ASFÁLTICA RR-1C	t	1,000000		
						Sub total:	
						BDI	15,00%
						Total Serviços:	
						CPU-15	PREÇO UNITÁRIO TOTAL:

CPU-17	CODEVASF		TRANSPORTE DE CIMENTO ASFALTICO CAP 50/70	t	COEF.	PREÇO UNITÁRIO (R\$)	TOTAL (R\$)
			TRANSPORTE DE CIMENTO ASFALTICO 50/70	t	1,000000		
						Sub total:	
						BDI	15,00%
						Total Serviços:	
						CPU-17	PREÇO UNITÁRIO TOTAL:

CPU-18	CODEVASF		TRANSPORTE DE EAI	t	COEF.	PREÇO UNITÁRIO (R\$)	TOTAL (R\$)
			TRANSPORTE DE EAI	t	1,000000		
						Sub total:	
						BDI	15,00%
						Total Serviços:	
						CPU-18	PREÇO UNITÁRIO TOTAL:

CPU-19	CODEVASF		TRANSPORTE DE EMULSÃO ASFÁLTICA RR-1C	t	COEF.	PREÇO UNITÁRIO (R\$)	TOTAL (R\$)
			TRANSPORTE DE EMULSÃO ASFÁLTICA RR-1C	t	1,000000		
						Sub total:	
						BDI	15,00%
						Total Serviços:	
						CPU-19	PREÇO UNITÁRIO TOTAL:



Ministério da Integração e do Desenvolvimento Regional – MIDR
Companhia de Desenvolvimento dos Vales do São Francisco e do Parnaíba

COMPOSIÇÃO PREÇO PROJETO EXECUTIVO

DISCRIMINAÇÃO				Pr. Unit.	Pr. Total
A- EQUIPE TECNICA				R\$	-
A. 1 - Pessoal de Nível Superior	Unidade	Quantitativo	SICRO e Rel.Custos Gerais		
Engenheiro	mês	0,4	P9812		
Topógrafo	mês	0,25	P9949		
A.2 - Pessoal de Nível Técnico e Aux.					
Auxiliar de topógrafo	mês	0,125	P9950		
Auxiliar Técnico/Assistente de Engenharia	mês	0,5	P9903		
B - ENCARGOS SOCIAIS					
Taxas 0%	JÁ INCLUSAS EM "A"				
C - DESPESAS GERAIS					
C.1 - MATERIAIS DE CONSUMO	Estimativa % como referência de equipe técnica com encargos sociais	3,00%			
C.2 - VEÍCULOS (Veículo leve picape 4 x 4 com 1 h		40	E9684		
C.3 - Estação total eletrônica com alcance máxi h		52	E9553		
D - ENSAIOS					
Laboratorista	mês	0,25	P9858		
Auxiliar de Laboratório	mês	0,125	P9833		
Laboratório de solos	mês	0,125	B8957		
Laboratório de asfalto	mês	0,125	B8955		
I - SOMA (A+B+C+D)					
				Produtividade (m2)	
				Por m²:	

DETALHAMENTO DO BDI - SEM DESONERAÇÃO

CONTRATAÇÃO DE SERVIÇOS DE PAVIMENTAÇÃO ASFÁLTICA COM CONCRETO BETUMINOSO USINADO A QUENTE (CBUQ) EM VIAS URBANAS E RURAIS INSERIDAS NA ÁREA DE ATUAÇÃO DA 12ª SUPERINTENDÊNCIA REGIONAL DA CODEVASF, NO RIO GRANDE DO NORTE - REGIÃO MOSSORÓ

DESCRIÇÃO DOS SERVIÇOS	PREÇO DE VENDA (%)	CUSTO DIRETO (%)
ADMINISTRAÇÃO CENTRAL		
DESPESA FINANCEIRAS		
SEGUROS E GARANTIAS CONTRATUAIS		
RISCOS		
LUCRO OPERACIONAL		
PIS		
COFINS		
ISSQN		
Contribuição Previdenciária		

BDI 0,00%

Observação: O percentual de ISSQN aqui utilizado consiste apenas em um referencial médio.
O valor real do ISSQN a ser adotado deve ser aquele proveniente das alíquotas dos municípios situados na área de influência das obras.

Tabela 51 - Classificação das obras de construção e restauração rodoviária

Natureza das Obras	Porte da Obra		
	Pequeno Porte	Médio Porte	Grande Porte
Construção rodoviária	Até 15 km de pista simples por ano	De 15 a 30 km de pista simples por ano	Acima de 30 km de pista simples por ano
Restauração rodoviária	Até 20 km de pista simples por ano	De 20 a 40 km de pista simples por ano	Acima de 40 km de pista simples por ano

Tabela 1 - Valores de referência para as taxas de Benefícios e Despesas Indiretas

Descrição das Parcelas		Construção e Restauração Rodoviária					
		Pequeno Porte		Médio Porte		Grande Porte	
Despesas Indiretas		% sobre PV	% sobre CD	% sobre PV	% sobre CD	% sobre PV	% sobre CD
Administração Central	Variável - f (CD)	4,74	6,00	4,80	6,00	4,86	6,00
Despesas Financeiras	1,08% sobre (PV - Lucro)	0,99	1,26	1,01	1,26	1,02	1,26
Seguros e Garantias Contratuais	0,25% do PV	0,25	0,32	0,25	0,31	0,25	0,31
Riscos	0,50% do PV	0,50	0,63	0,50	0,63	0,50	0,62
Subtotal 1		6,48	8,21	6,56	8,20	6,63	8,18
Benefícios		% sobre PV	% sobre CD	% sobre PV	% sobre CD	% sobre PV	% sobre CD
Lucro	Variável - f (CD)	7,90	10,00	6,80	8,50	5,67	7,00
Subtotal 2		7,90	10,00	6,80	8,50	5,67	7,00
Tributos		% sobre PV	% sobre CD	% sobre PV	% sobre CD	% sobre PV	% sobre CD
PIS	0,65% do PV	0,65	0,82	0,65	0,81	0,65	0,80
COFINS	3,00% do PV	3,00	3,80	3,00	3,75	3,00	3,70
ISSQN	3,00% do PV	3,00	3,80	3,00	3,75	3,00	3,70
Subtotal 3		6,65	8,42	6,65	8,31	6,65	8,21

Total - BDI (%)	21,03	26,63	20,01	25,01	18,95	23,39
-----------------	-------	-------	-------	-------	-------	-------

DETALHAMENTO DO BDI DIFERENCIADO - SEM DESONERAÇÃO

CONTRATAÇÃO DE SERVIÇOS DE PAVIMENTAÇÃO ASFÁLTICA COM CONCRETO BETUMINOSO USINADO A QUENTE (CBUQ) EM VIAS URBANAS E RURAIS INSERIDAS NA ÁREA DE ATUAÇÃO DA 12ª SUPERINTENDÊNCIA REGIONAL DA CODEVASF, NO RIO GRANDE DO NORTE - REGIÃO MOSSORÓ

DESCRIÇÃO DOS SERVIÇOS	PREÇO DE VENDA (%)	CUSTO DIRETO (%)
ADMINISTRAÇÃO CENTRAL		
DESPESA FINANCEIRAS		
SEGUROS E GARANTIAS CONTRATUAIS		
RISCOS		
LUCRO OPERACIONAL		
PIS		
COFINS		
ISSQN		
Contribuição Previdenciária		
	BDI	0,00%
Fonte da composição, valores de referência e fórmula do BDI: Instrução Normativa N° 62/DNIT SEDE		

CONTRATAÇÃO DE SERVIÇOS DE PAVIMENTAÇÃO ASFÁLTICA COM CONCRETO BETUMINOSO USINADO A QUENTE (CBUQ) EM VIAS URBANAS E RURAIS INSERIDAS NA ÁREA DE ATUAÇÃO DA 12ª SUPERINTENDÊNCIA REGIONAL DA CODEVASF, NO RIO GRANDE DO NORTE - REGIÃO MOSSORÓ			
DETALHAMENTO DOS ENCARGOS SOCIAIS (%)			
VIGÊNCIA A PARTIR DE 1/2025		SEM DESONERAÇÃO	
		HORISTA	MENSALISTA
GRUPO A			
A1	INSS		
A2	SESI		
A3	SENAI		
A4	INCRA		
A5	SEBRAE		
A6	Salário Educação		
A7	Seguro Contra Acidentes de Trabalho		
A8	FGTS		
A9	SECONCI		
A	Total		
GRUPO B			
B1	Repouso Semanal Remunerado		
B2	Feriados		
B3	Auxílio-enfermidade		
B4	13º salário		
B5	Licença-paternidade		
B6	Faltas Justificadas		
B7	Dias de chuva		
B8	Auxílio Acidente de Trabalho		
B9	Férias Gozadas		
B10	Salário Maternidade		
B	Total		
GRUPO C			
C1	Aviso Prévio Indenizado		
C2	Aviso Prévio Trabalhado		
C3	Férias Indenizadas		
C4	Depósito Rescisão Sem Justa Causa		
C5	Indenização Adicional		
C	Total		
GRUPO D			
D1	Reincidência de A sobre B		
D2	Reincidência de Grupo A sobre Aviso Prévio Trabalhado e Reincidência do FGTS sobre Aviso Prévio Indenizado		
D	Total		
TOTAL (%)		-	-

MEMÓRIA DE CÁLCULO

MEMÓRIA DE CÁLCULO																										
RVALOR1																										
REALISTE			TIPOLOGIA DO MATERIAL				EMULSÃO ASFÁLTICA PARA SERVIÇO DE IMPRIMAÇÃO										IMPOSTOS									
			ÍNDICE DE PAVIMENTAÇÃO DMT	jul/14		ÍNDICE INICIAL	270,237	COPINS	0,65%		0,65%		PS	3,00%		3,00%		LEGENDA								
				Data ANP	set/25				ÍNDICE FINAL	139,906	ICMS	18%		18%		ENTRADA DE DADOS										
					set/25																					
DATA-BASE	PRODUTOS	LOCALIDADES						CUSTO ANP (R\$/kg)		CUSTO ANP	IMPOSTOS DO PRODUTO	CUSTO DO PRODUTO COM IMPOSTOS	DMT's	DMT'S FLUVIAL	CUSTO DO TRANSPORTE RODOVIA PAVIMENTADA	CUSTO DO TRANSPORTE FLUVIAL	CUSTO DO TRANSPORTE TOTAL	ICMS	ATUALIZAÇÃO DO CUSTO DE TRANSPORTE	CUSTO DO TRANSPORTE RODOVIA PAVIMENTADA COM IMPOSTOS E ATUALIZAÇÃO MONETÁRIA	PEDAGIO		TOTAL TRANSPORTE	AQUISIÇÃO DO PRODUTO	TOTAL GERAL TRANSP + AQUISIÇÃO	
set/25		REFINARIAS	ENDEREÇO	ESTADO	CIDADE	DESTINO	ESTADO	REGIÃO	R\$A	R\$A	R\$/t	KM	KM	R\$A	R\$A	R\$/t	R\$A	R\$A	R\$A	R\$A	R\$A	CUSTO	R\$/t	R\$A	R\$A	R\$A
1	EMULSÃO ASFÁLTICA PARA SERVIÇO DE IMPRIMAÇÃO	'CENTRO OESTE ASFALTOS LTDA.	SETOR DE INFLAMÁVEIS, S/N TRECHO 02 - LOTE 1.100 - GUARÁ - CEP-71225-000	Distrito Federal	BRASILIA - DF	Mossoró - RN																				
2		STRATURA ASFALTOS S/A	AVENIDA PRESIDENTE WILSON, 08 - JUNDIAI - CEP-76115-100	Goiás	ANÁPOLIS - GO	Mossoró - RN																				
3		DISTRIBUIDORA BRASILEIRA DE ASFALTO SA - DISBRAL	VIA PRIMARIA 8, S/N QD-18, MODS. 24/47 - DJAIQ - CEP-74890-970	Goiás	APARECIDA DE GOIANIA - GO	Mossoró - RN																				
4		INDÚSTRIA NACIONAL DE ASFALTOS LTDA.	VIA PRIMEIRA E SEGUNDA 3, S/N.º LOTES 01 A 10 - DISTRITO AGROINDUSTRIAL - CEP-75370-000	Goiás	GOIANIRA - GO	Mossoró - RN																				
5		STRATURA ASFALTOS S/A	RUA VICTOR RODRIGUES RESENDE, 333 - DISTRITO IND. DE UBERLÂNDIA - CEP-38405-440	Minas Gerais	UBERLANDIA - MG	Mossoró - RN																				
6		BETUNEL INDÚSTRIA E COMÉRCIO LTDA.	RUA VICTOR RODRIGUES DE REZENDE, 185 - DISTRITO INDUSTRIAL - CEP-38402-334	Minas Gerais	UBERLANDIA - MG	Mossoró - RN																				
7		ARAPETRO DISTRIBUIDORA DE PETRÓLEO LTDA.	RUA 04, S/N.º LOTES 17 A 20 - DISTRITO INDUSTRIAL 1/8 - CEP-78609-000	Mato Grosso	BARRA DO GARCAS - MT	Mossoró - RN																				
8		DISTRIBUIDORA BRASILEIRA DE ASFALTO SA - DISBRAL	SÃO JUDAS TADEU, 288 - DISTRITO INDUSTRIAL - CEP-32450-000	Minas Gerais	SARZEDO - MG	Mossoró - RN																				
9		INDÚSTRIA NACIONAL DE ASFALTOS LTDA.	INDÚSTRIA NACIONAL DE ASFALTOS LTDA - CEP-77053-080	Tocantins	PALMAS - TO	Mossoró - RN																				
10		'NTA - NOVAS TÉCNICAS DE ASFALTOS S/A	RUA SOFIA ATAURI FADINI, 150 SALA A - B. SANTA TEREZINHA - CEP-13140-000	São Paulo	PAULINIA - SP	Mossoró - RN																				
11		COMERCIALIZADORA DE ASFALTOS DA AMAZÔNIA - IMPORTAÇÃO E EXPORTAÇÃO	Avenida Doutor Orlando Dória, 2451, Galvão 02, Morro Grande - CEP-07726-555	São Paulo	CAIEIRAS - SP	Mossoró - RN																				
12		BETUNEL INDÚSTRIA E COMÉRCIO LTDA.	R 16, 82, Vila Nova Campo Grande - CEP-79.103-834	Mato Grosso do Sul	CAMPO GRANDE - MS	Mossoró - RN																				
13		CENTRO OESTE ASFALTOS LTDA.	RUA N. S/N.º LOTES 3943 E LOTES 129/133 - DISTRITO INDUSTRIAL - CEP-78098-400	Mato Grosso	CUIABA - MT	Mossoró - RN																				
14		BETUNEL INDÚSTRIA E COMÉRCIO LTDA.	RUA N ESQUINA COM RUA X, S/N QD. IND. 7 L 01/08 - DIST. IND. - CEP-78015-285	Mato Grosso	CUIABA - MT	Mossoró - RN																				
15		EMAM - EMULSÕES E TRANSPORTES LTDA.	RODOVIA DOS IMIGRANTES, S/Nº KM 8,6 - - CEP-60035-351	Mato Grosso	VARZEZA GRANDE - MT	Mossoró - RN																				
16		VIAPOL LTDA.	VITO ARBITO, 8401 KM 118,5 - JARDIM CAMPO GRANDE - CEP-12282-535	São Paulo	CACAPAVA - SP	Mossoró - RN																				
17		STRATURA ASFALTOS S/A	RUA LUIS DE CAMÕES, 26 - CAMPOS ELISEOS - CEP-25225-030	Rio de Janeiro	DUQUE DE CAXIAS - RJ	Mossoró - RN																				
18		PROBITEC - PRODUTOS BETUMINOSOS E TECNOLOGIA DE APLICAÇÃO LTDA	AVENIDA CANAL DA PAVUNA, 620 - PAVUNA - CEP-21535-630	Rio de Janeiro	RIO DE JANEIRO - RJ	Mossoró - RN																				
19		CASA DO ASFALTO DISTRIBUIDORA, INDÚSTRIA E COMÉRCIO DE ASFALTO LTDA.	BR 376, PARQUE INDUSTRIAL, S/N LOTE 6/7/7-A-3-1 - GL.PATR.MARIALVA - CEP-86990-000	Paraná	MARIALVA - PR	Mossoró - RN																				
20		PETROBRAS DISTRIBUIDORA S.A.	RUA MAQUINISTA ELEDORO JACINTO, 100 - OFICINAS - CEP-84045-170	Paraná	PONTA GROSSA - PR	Mossoró - RN																				

MEMÓRIA DE CÁLCULO																											
#VALOR#																											
REAJUSTE			TIPOLOGIA DO MATERIAL					EMULSÕES ASFÁLTICAS RR-1C													IMPOSTOS						
			ÍNDICE DE PAVIMENTAÇÃO DMT			jul/14		ÍNDICE INICIAL		270,237												COPINS		0,65%		0,65%	
						set/25		ÍNDICE FINAL		189,906												PIS		3,00%		3,00%	
						Data ANP		set/25		ÍNDICE FINAL		189,906												ICMS		18%	
DATA-BASE	PRODUTOS	LOCALIDADES						CUSTO ANP (R\$/Kg)		CUSTO ANP	IMPOSTOS DO PRODUTO	CUSTO DO PRODUTO COM IMPOSTOS	DMT's	DMT'S FLUVIAL	CUSTO DO TRANSPORTE RODOVIA PAVIMENTADA	CUSTO DO TRANSPORTE FLUVIAL	CUSTO DO TRANSPORTE TOTAL	ICMS	ATUALIZAÇÃO DO CUSTO DE TRANSPORTE	CUSTO DO TRANSPORTE RODOVIA PAVIMENTADA COM IMPOSTOS E ATUALIZAÇÃO MONETÁRIA	PEDAGIO		TOTAL TRANSPORTE	AQUISIÇÃO DO PRODUTO	TOTAL GERAL (TRANSP + AQUISIÇÃO)		
		REFINARIAS	ENDEREÇO	ESTADO	CIDADE	DESTINO	ESTADO	REGIÃO	R\$	R\$	R\$	R\$	KM	KM	R\$	R\$	R\$	R\$	R\$	R\$	R\$	CUSTO	R\$	R\$	R\$	R\$	
set/25																											
1	EMULSÕES ASFÁLTICAS RR-1C	'CENTRO OESTE ASFALTOS LTDA.	SETOR DE INFLAMÁVEIS, S/N TRECHO Q2 - LOTE 1 100 - GUARÁ - CEP:71225-000	Distrito Federal	BRASILIA - DF	Mossoró - RN																					
2		STRATURA ASFALTOS S/A	AVENIDA PRESIDENTE WILSON, 08 - JUNDIAI - CEP:75115-100	Goiás	ANÁPOLIS - GO	Mossoró - RN																					
3		DISTRIBUIDORA BRASILEIRA DE ASFALTO SA - DISBRAL	VIA PRIMARIA 8, S/N QD-18, MODS. 24/47 - DAIAÇ - CEP:74980-970	Goiás	APARECIDA DE GOIANIA - GO	Mossoró - RN																					
4		INDÚSTRIA NACIONAL DE ASFALTOS LTDA.	VIA PRIMEIRA E SEGUNDA 3, S/N.º LOTES 01 A 10 - DISTRITO AGROINDUSTRIAL - CEP:75370-000	Goiás	GOIANIRA - GO	Mossoró - RN																					
5		STRATURA ASFALTOS S/A	RUA VICTOR RODRIGUES REZENDE, 333 - DISTRITO IND. DE UBERLÂNDIA - CEP:38405-440	Minas Gerais	UBERLANDIA - MG	Mossoró - RN																					
6		BETUNEL INDÚSTRIA E COMERCIO LTDA.	RUA VICTOR RODRIGUES DE REZENDE, 185 - DISTRITO INDUSTRIAL - CEP:38402-334	Minas Gerais	UBERLANDIA - MG	Mossoró - RN																					
7		ARAPETRO DISTRIBUIDORA DE PETRÓLEO LTDA	RUA 04, S/Nº LOTES 17 A 20 - DISTRITO INDUSTRIAL 1/8 - CEP:78600-000	Mato Grosso	BARRA DO GARCAS - MT	Mossoró - RN																					
8		DISTRIBUIDORA BRASILEIRA DE ASFALTO SA - DISBRAL	SÃO JUDAS TADEU, 288 - DISTRITO INDUSTRIAL - CEP:32450-000	Minas Gerais	SARZEDO - MG	Mossoró - RN																					
9		INDÚSTRIA NACIONAL DE ASFALTOS LTDA.	INDÚSTRIA NACIONAL DE ASFALTOS LTDA - CEP:77053-980	Tocantins	PALMAS - TO	Mossoró - RN																					
10		'NTA - NOVAS TÉCNICAS DE ASFALTOS S/A	RUA SOFIA ATAURI FADIN, 159 SALA A-B, SANTA TEREZINHA - CEP:13140-000	São Paulo	PAULINIA - SP	Mossoró - RN																					
11		CONCRETEC DISTRIBUIDORA DE ASFALTOS DA AMAZONIA - IMPORTAÇÃO E COMERCIO LTDA	Avenida Doutor Olindo Dória, 2451, Galvão 02, Moto Grande - CEP:07726-555	São Paulo	CAIEIRAS - SP	Mossoró - RN																					
12		BETUNEL INDÚSTRIA E COMERCIO LTDA.	R 16, 82, Vila Nova Campo Grande - CEP:79.103-834	Mato Grosso do Sul	CAMPO GRANDE - MS	Mossoró - RN																					
13		CENTRO OESTE ASFALTOS LTDA.	RUA N. S/Nº LOTES 38/43 E LOTES 129/133 - DISTRITO INDUSTRIAL - CEP:78098-400	Mato Grosso	CUIABA - MT	Mossoró - RN																					
14		BETUNEL INDÚSTRIA E COMERCIO LTDA.	RUA N ESQUINA COM RUA X, S/N QD. IND. 7 L 01/08 - DIST. IND. - CEP:78015-285	Mato Grosso	CUIABA - MT	Mossoró - RN																					
15		EMAM - EMULSÕES E TRANSPORTES LTDA.	RODOVIA DOS IMIGRANTES, S/Nº KM 8,6 - - CEP:60035-351	Mato Grosso	VARZEZA GRANDE - MT	Mossoró - RN																					
16		VIAPOL LTDA.	VITO ARDITO, 8401 KM 118,5 - JARDIM CAMPO GRANDE - CEP:12282-535	São Paulo	CACAPAVA - SP	Mossoró - RN																					
17		STRATURA ASFALTOS S/A	RUA LUIS DE CAMÕES, 26 - CAMPOS ELISEIOS - CEP:25225-090	Rio de Janeiro	DUQUE DE CAXIAS - RJ	Mossoró - RN																					
18		PROBITEC - PRODUTOS BETUMINOSOS E TECNOLOGIA DE APLICAÇÃO LTDA	AVENIDA CANAL DA PAVUNA, 620 - PAVUNA - CEP:21535-630	Rio de Janeiro	RIO DE JANEIRO - RJ	Mossoró - RN																					
19		CASA DO ASFALTO DISTRIBUIDORA INDUSTRIA E COMERCIO DE ASFALTO LTDA.	BR 376, PARQUE INDUSTRIAL, S/N LOTE 6/7/7-A-3-1 - GL.PATR.MARIALVA - CEP:86990-000	Paraná	MARIALVA - PR	Mossoró - RN																					
20		PETROBRAS DISTRIBUIDORA S.A.	RUA MAQUINISTA ELEODORO JACINTO, 100 - OFICINAS - CEP:84045-170	Paraná	PONTA GROSSA - PR	Mossoró - RN																					

LEGENDA	
ENTRADA DE DATOS	

[illegible]



CONTRATAÇÃO DE SERVIÇOS DE PAVIMENTAÇÃO ASFÁLTICA COM CONCRETO BETUMINOSO USINADO A QUENTE (CBUQ) EM VIAS URBANAS E RURAIS INSERIDAS NA ÁREA DE ATUAÇÃO DA 12ª SUPERINTENDÊNCIA REGIONAL DA CODEVASF, NO RIO GRANDE DO NORTE - REGIÃO MOSSORÓ

DATA BASE:		NOVEMBRO / 2025		#DIV/0!	
	RESUMO DO TRANSPORTE PRINCIPAL				
CODIGO	DESCRIÇÃO		TKM		
5914359	Transporte com caminhão basculante de 10 m³ - rodovia em leito natural		0,00		
5914374	Transporte com caminhão basculante de 10 m³ - rodovia em revestimento primário		0,00		
5914389	Transporte com caminhão basculante de 10 m³ - rodovia pavimentada		0,00		
5914449	Transporte com caminhão carroceria de 15 t - rodovia em leito natural		0,00		
5914464	Transporte com caminhão carroceria de 15 t - rodovia em revestimento primário		0,00		
5914479	Transporte com caminhão carroceria de 15 t - rodovia pavimentada		0,00		
5914364	Transporte de cimento ou cal hidratada a granel com caminhão silo de 30 m³ - rodovia em leito natural		0,00		
5914365	Transporte de cimento ou cal hidratada a granel com caminhão silo de 30 m³ - rodovia em revestimento prim		0,00		
5914366	Transporte de cimento ou cal hidratada a granel com caminhão silo de 30 m³ - rodovia pavimentada		0,00		
5914539	Transporte com caminhão betoneira - rodovia em leito natural		0,00		
5914554	Transporte com caminhão betoneira - rodovia em revestimento primário		0,00		
5914569	Transporte com caminhão betoneira - rodovia pavimentada		0,00		
TIPO (P, RP ou LN)	DMT ESTIMADA (DISTRIBUIÇÃO DO ITEM NA PISTA)				
P	Fica a cargo de cada SR colocar a distancia de distribuição				

SISTEMA DE CUSTOS REFERENCIAIS DE OBRAS - SICRO										
Custo Unitário de Referência							Quantitativo	t		
4011463 Concreto asfáltico - faixa C-12,5 - areia e brita comerciais							9828,0000			
D - ATIVIDADES AUXILIARES			Quantidade	Unidade						
6416078 Usinagem de concreto asfáltico - faixa C-12,5 - areia e brita comerciais			1,00000	t						
F - MOMENTO DE TRANSPORTE			Quantidade	Unidade	CÓDIGO TRANSPORTE			TIPO (P, RP ou LN)	DMT ESTIMADA (km)	QUANTITATIVO TOTAL DE TRANSPORTE (tkm)
					LN	RP	P			
6416078 Usinagem de concreto asfáltico - faixa C-12,5 - areia e brita comerciais			1,00000	tkm	5914359	5914374	5914389	P	0	0,0000

Obs.



Ministério da Integração e do Desenvolvimento Regional – MIDR
Companhia de Desenvolvimento dos Vales do São Francisco e do Parnaíba

CONTRATAÇÃO DE SERVIÇOS DE PAVIMENTAÇÃO ASFÁLTICA COM CONCRETO BETUMINOSO USINADO A QUENTE (CBUQ) EM VIAS URBANAS E RURAIS INSERIDAS NA ÁREA DE ATUAÇÃO DA 12ª SUPERINTENDÊNCIA REGIONAL DA CODEVASF, NO RIO GRANDE DO NORTE - REGIÃO MOSSORÓ

SISTEMA DE CUSTOS REFERENCIAIS DE OBRAS - SICRO

Custo Unitário de Referência

4011320 Base ou sub-base estabilizada granulometricamente com mistura solo brita (70% - 30%) na pista com material de jazida e brita comercial - 100% Proctor modificado **Quantitativo** m³

24570,0000

D - ATIVIDADES AUXILIARES

4016096 Escavação e carga de material de jazida com escavadeira hidráulica de 1,56 m³ **Quantidade** **Unidade**

0,77019 m³

F - MOMENTO DE TRANSPORTE

Quantidade	Unidade	CÓDIGO TRANSPORTE			TIPO (P, RP ou LN)	DMT ESTIMADA (km)	QUANTITATIVO TOTAL DE TRANSPORTE (tkm)
		LN	RP	P			
4016096	Escavação e carga de material de jazida com escavadeira hidráulica de 1,56 m³	5914359	5914374	5914389	P	0	0,0000
M0191	Brita 1	5914359	5914374	5914389	P	0	0,0000

Obs.

SISTEMA DE CUSTOS REFERENCIAIS DE OBRAS - SICRO

Custo Unitário de Referência

2003943 Meio-fio de concreto - MFC 03 moldado no local com extrusora e concreto usinado - areia e brita comerciais **Quantitativo** m

23400,0000

D - ATIVIDADES AUXILIARES

1107928 Concreto fck = 20 MPa - confecção em central dosadora de 30 m³/h - areia e brita comerciais **Quantidade** **Unidade**

0,04200 m³

4805750 Escavação manual em material de 1ª categoria na profundidade de até 1 m **Quantidade** **Unidade**

0,03000 m³

F - MOMENTO DE TRANSPORTE

Quantidade	Unidade	CÓDIGO TRANSPORTE			TIPO (P, RP ou LN)	DMT ESTIMADA (km)	QUANTITATIVO TOTAL DE TRANSPORTE (tkm)
		LN	RP	P			
1107928	Concreto fck = 20 MPa - confecção em central dosadora de 30 m³/h - areia e brita comerciais	5914539	5914554	5914569	P	0	0,0000

Obs.

TIPO (P, RP ou LN)	DMT ESTIMADA (DISTRIBUIÇÃO DO ITEM NA PISTA)
LN	0

Fica a cargo de cada SR colocar a distância de distribuição

SISTEMA DE CUSTOS REFERENCIAIS DE OBRAS - SICRO

Custo Unitário de Referência

4011463 Concreto asfáltico - faixa C-12,5 - areia e brita comerciais **Quantitativo** t

1092,0000

D - ATIVIDADES AUXILIARES

6416078 Usinagem de concreto asfáltico - faixa C-12,5 - areia e brita comerciais **Quantidade** **Unidade**

1,00000 t

F - MOMENTO DE TRANSPORTE

Quantidade	Unidade	CÓDIGO TRANSPORTE			TIPO (P, RP ou LN)	DMT ESTIMADA (km)	QUANTITATIVO TOTAL DE TRANSPORTE (tkm)
		LN	RP	P			
6416078	Usinagem de concreto asfáltico - faixa C-12,5 - areia e brita comerciais	5914359	5914374	5914389	LN	0	0,0000

Obs.

SISTEMA DE CUSTOS REFERENCIAIS DE OBRAS - SICRO

Custo Unitário de Referência

4011320 Base ou sub-base estabilizada granulometricamente com mistura solo brita (70% - 30%) na pista com material de jazida e brita comercial - 100% Proctor modificado **Quantitativo** m³

2730,0000

D - ATIVIDADES AUXILIARES

4016096 Escavação e carga de material de jazida com escavadeira hidráulica de 1,56 m³ **Quantidade** **Unidade**

0,77019 m³

F - MOMENTO DE TRANSPORTE

Quantidade	Unidade	CÓDIGO TRANSPORTE			TIPO (P, RP ou LN)	DMT ESTIMADA (km)	QUANTITATIVO TOTAL DE TRANSPORTE (tkm)
		LN	RP	P			
4016096	Escavação e carga de material de jazida com escavadeira hidráulica de 1,56 m³	5914359	5914374	5914389	LN	0	0,0000
M0191	Brita 1	5914359	5914374	5914389	LN	0	0,0000

Obs.



Ministério da Integração e do Desenvolvimento Regional – MIDR
Companhia de Desenvolvimento dos Vales do São Francisco e do Parnaíba

CONTRATAÇÃO DE SERVIÇOS DE PAVIMENTAÇÃO ASFÁLTICA COM CONCRETO BETUMINOSO USINADO A QUENTE (CBUQ) EM VIAS URBANAS E RURAIS INSERIDAS NA ÁREA DE ATUAÇÃO DA 12ª SUPERINTENDÊNCIA REGIONAL DA CODEVASF, NO RIO GRANDE DO NORTE - REGIÃO MOSSORÓ

SISTEMA DE CUSTOS REFERENCIAIS DE OBRAS - SICRO

Custo Unitário de Referência

2003943 Meio-fio de concreto - MFC 03 moldado no local com extrusora e concreto usinado - areia e brita comerciais

Quantitativo

m

2600,0000

D - ATIVIDADES AUXILIARES

		Quantidade	Unidade
1107928	Concreto fck = 20 MPa - confecção em central dosadora de 30 m³/h - areia e brita comerciais	0,04200	m³
4805750	Escavação manual em material de 1ª categoria na profundidade de até 1 m	0,03000	m³

F - MOMENTO DE TRANSPORTE

		Quantidade	Unidade	CÓDIGO TRANSPORTE			TIPO (P, RP ou LN)	DMT ESTIMADA (km)	QUANTITATIVO TOTAL DE TRANSPORTE (tkm)
				LN	RP	P			
1107928	Concreto fck = 20 MPa - confecção em central dosadora de 30 m³/h - areia e brita comerciais	0,1008	tkm	5914539	5914554	5914569	LN	0	0,0000

Obs.

TIPO (P, RP ou LN)	DMT ESTIMADA (DISTRIBUIÇÃO DO ITEM NA PISTA)
RP	Fica a cargo de cada SR colocar a distancia de distribuição

SISTEMA DE CUSTOS REFERENCIAIS DE OBRAS - SICRO

Custo Unitário de Referência

4011463 Concreto asfáltico - faixa C-12,5 - areia e brita comerciais

Quantitativo

t

1092,0000

D - ATIVIDADES AUXILIARES

		Quantidade	Unidade
6416078	Usinagem de concreto asfáltico - faixa C-12,5 - areia e brita comerciais	1,00000	t

F - MOMENTO DE TRANSPORTE

		Quantidade	Unidade	CÓDIGO TRANSPORTE			TIPO (P, RP ou LN)	DMT ESTIMADA (km)	QUANTITATIVO TOTAL DE TRANSPORTE (tkm)
				LN	RP	P			
6416078	Usinagem de concreto asfáltico - faixa C-12,5 - areia e brita comerciais	1,00000	tkm	5914359	5914374	5914389	RP	0	0,0000

Obs.

SISTEMA DE CUSTOS REFERENCIAIS DE OBRAS - SICRO

Custo Unitário de Referência

4011320 Base ou sub-base estabilizada granulometricamente com mistura solo brita (70% - 30%) na pista com material de jazida e brita comercial - 100% Proctor modificado

Quantitativo

m³

2730,0000

D - ATIVIDADES AUXILIARES

		Quantidade	Unidade
4016096	Escavação e carga de material de jazida com escavadeira hidráulica de 1,56 m³	0,77019	m³

F - MOMENTO DE TRANSPORTE

		Quantidade	Unidade	CÓDIGO TRANSPORTE			TIPO (P, RP ou LN)	DMT ESTIMADA (km)	QUANTITATIVO TOTAL DE TRANSPORTE (tkm)
				LN	RP	P			
4016096	Escavação e carga de material de jazida com escavadeira hidráulica de 1,56 m³	1,44411	tkm	5914359	5914374	5914389	RP	0	0,0000
M0191	Brita 1	0,61890	tkm	5914359	5914374	5914389	RP	0	0,0000

Obs.

SISTEMA DE CUSTOS REFERENCIAIS DE OBRAS - SICRO

Custo Unitário de Referência

2003943 Meio-fio de concreto - MFC 03 moldado no local com extrusora e concreto usinado - areia e brita comerciais

Quantitativo

m

2600,0000

D - ATIVIDADES AUXILIARES


		Quantidade	Unidade
1107928	Concreto fck = 20 MPa - confecção em central dosadora de 30 m³/h - areia e brita comerciais	0,04200	m³
4805750	Escavação manual em material de 1ª categoria na profundidade de até 1 m	0,03000	m³

F - MOMENTO DE TRANSPORTE

		Quantidade	Unidade	CÓDIGO TRANSPORTE			TIPO (P, RP ou LN)	DMT ESTIMADA (km)	QUANTITATIVO TOTAL DE TRANSPORTE (tkm)
				LN	RP	P			
1107928	Concreto fck = 20 MPa - confecção em central dosadora de 30 m³/h - areia e brita comerciais	0,1008	tkm	5914539	5914554	5914569	RP	0	0,0000

Obs.

CODEVASF



Ministério da Integração e do Desenvolvimento Regional – MIDR
Companhia de Desenvolvimento dos Vales do São Francisco e do Parnaíba

CONTRATAÇÃO DE SERVIÇOS DE PAVIMENTAÇÃO ASFÁLTICA COM CONCRETO BETUMINOSO USINADO A QUENTE (CBUQ) EM VIAS URBANAS E RURAIS INSERIDAS NA ÁREA DE ATUAÇÃO DA 12ª SUPERINTENDÊNCIA REGIONAL DA CODEVASF, NO RIO GRANDE DO NORTE - REGIÃO MOSSORÓ

DATA BASE:

NOVEMBRO / 2025

#DIV/0!

RESUMO MODULO TOTAL NOVO!\$C\$9:\$J\$60;6

	RESUMO DO TRANSPORTE AUXILIAR	
CODIGO	DESCRIÇÃO	TKM
5914359	Transporte com caminhão basculante de 10 m³ - rodovia em leito natural	0,00
5914374	Transporte com caminhão basculante de 10 m³ - rodovia em revestimento primário	0,00
5914389	Transporte com caminhão basculante de 10 m³ - rodovia pavimentada	0,00
5914449	Transporte com caminhão carroceria de 15 t - rodovia em leito natural	0,00
5914464	Transporte com caminhão carroceria de 15 t - rodovia em revestimento primário	0,00
5914479	Transporte com caminhão carroceria de 15 t - rodovia pavimentada	0,00
5914364	Transporte de cimento ou cal hidratada a granel com caminhão silo de 30 m³ - rodovia em leito natural	0,00
5914365	Transporte de cimento ou cal hidratada a granel com caminhão silo de 30 m³ - rodovia em revestimento	0,00
5914366	Transporte de cimento ou cal hidratada a granel com caminhão silo de 30 m³ - rodovia pavimentada	0,00

TIPO (P, RP ou LN)


DMT ATÉ 50 KM NÃO DEVE SER PAGA

SOMENTE DEVE SER ADICIONADO A DISTÂNCIA EXCEDENTE A 50 KM

P

Exemplo: caso a DMT seja 60 km só adicionair

SISTEMA DE CUSTOS REFERENCIAIS DE OBRAS - SICRO				Quantitativo					
Custo Unitário de Referência		NOVEMBRO / 2025		(Coeficiente na composição principal) x (quantidade da principal no orçamento)					t
6416078 Usinagem de concreto asfáltico - faixa C-12,5 - areia e brita comerciais				9828,0000					
F - MOMENTO DE TRANSPORTE		Quantidade	Unidade	DMT			TIPO (P, RP ou LN)	DMT ESTIMADA (km)	QUANTITATIVO TOTAL DE TRANSPORTE DE MATERIAL (tkm)
				LN	RP	P			
M0028	Areia média - Caminhão basculante 10 m³	0,04052	tkm	5914359	5914374	5914389	P	0	0,0000
M0005	Brita 0 - Caminhão basculante 10 m³	0,13505	tkm	5914359	5914374	5914389	P	0	0,0000
M0191	Brita 1 - Caminhão basculante 10 m³	0,04823	tkm	5914359	5914374	5914389	P	0	0,0000
M0344	Cal hidratada - a granel - Caminhão silo 30 m³	0,01446	tkm	5914364	5914365	5914366	P	0	0,0000
M1103	Pedrisco - Caminhão basculante 10 m³	0,22185	tkm	5914359	5914374	5914389	P	0	0,0000
M1135	Pó de pedra - Caminhão basculante 10 m³	0,50447	tkm	5914359	5914374	5914389	P	0	0,0000
PRINCIPAL: 4011463									
SISTEMA DE CUSTOS REFERENCIAIS DE OBRAS - SICRO				Quantitativo					
Custo Unitário de Referência		NOVEMBRO / 2025		(Coeficiente na composição principal) x (quantidade da principal no orçamento)					m³
1107928 Concreto fck = 20 MPa - confecção em central dosadora de 30 m³/h - areia e brita comerciais				982,8000					
F - MOMENTO DE TRANSPORTE		Quantidade	Unidade	DMT			TIPO (P, RP ou LN)	DMT ESTIMADA (km)	QUANTITATIVO TOTAL DE TRANSPORTE DE MATERIAL (tkm)
				LN	RP	P			
M0030	Aditivo plastificante e retardador de pega para concreto e argamassa - Caminhão carroceria 15 t	0,00082	tkm	5914449	5914464	5914479	P	0	0,0000
M0082	Areia média lavada - Caminhão basculante 10 m³	0,95639	tkm	5914359	5914374	5914389	P	0	0,0000
M0191	Brita 1 - Caminhão basculante 10 m³	0,55131	tkm	5914359	5914374	5914389	P	0	0,0000
M0192	Brita 2 - Caminhão basculante 10 m³	0,55131	tkm	5914359	5914374	5914389	P	0	0,0000
M0424	Cimento Portland CP II - 32 - saco - Caminhão carroceria 15 t	0,27464	tkm	5914449	5914464	5914479	P	0	0,0000
PRINCIPAL: 2003943									

<div><div><div><div><div><div>CODEVASF</div><div></div></div></div><div><div>Ministério da Integração e do Desenvolvimento Regional – MIDR</div><div>Companhia de Desenvolvimento dos Vales do São Francisco e do Parnaíba</div></div></div></div></div>									
TIPO (P, RP ou LN)		DMT ATÉ 50 KM NÃO DEVE SER PAGA			SOMENTE DEVE SER ADICIONADO A DISTÂNCIA EXCEDENTE A 50 KM				
LN					0				
SISTEMA DE CUSTOS REFERENCIAIS DE OBRAS - SICRO									
Custo Unitário de Referência		NOVEMBRO / 2025		(Coeficiente na composição principal) x (quantidade da principal no orçamento)				t	
6416078 Usinagem de concreto asfáltico - faixa C-12,5 - areia e brita comerciais				1092,0000					
F - MOMENTO DE TRANSPORTE		Quantidade	Unidade	DMT			TIPO (P, RP ou LN)	DMT ESTIMADA (km)	QUANTITATIVO TOTAL DE TRANSPORTE DE MATERIAL (tkm)
				LN	RP	P			
M0028	Areia média - Caminhão basculante 10 m³	0,04052	tkm	5914359	5914374	5914389	LN	0	0,0000
M0005	Brita 0 - Caminhão basculante 10 m³	0,13505	tkm	5914359	5914374	5914389	LN	0	0,0000
M0191	Brita 1 - Caminhão basculante 10 m³	0,04823	tkm	5914359	5914374	5914389	LN	0	0,0000
M0344	Cal hidratada - a granel - Caminhão silo 30 m³	0,01446	tkm	5914364	5914365	5914366	LN	0	0,0000
M1103	Pedrisco - Caminhão basculante 10 m³	0,22185	tkm	5914359	5914374	5914389	LN	0	0,0000
M1135	Pó de pedra - Caminhão basculante 10 m³	0,50447	tkm	5914359	5914374	5914389	LN	0	0,0000
PRINCIPAL: 4011463									
SISTEMA DE CUSTOS REFERENCIAIS DE OBRAS - SICRO									
Custo Unitário de Referência		NOVEMBRO / 2025		(Coeficiente na composição principal) x (quantidade da principal no orçamento)				m³	
1107928 Concreto fck = 20 MPa - confecção em central dosadora de 30 m³/h - areia e brita comerciais				109,2000					
F - MOMENTO DE TRANSPORTE		Quantidade	Unidade	DMT			TIPO (P, RP ou LN)	DMT ESTIMADA (km)	QUANTITATIVO TOTAL DE TRANSPORTE DE MATERIAL (tkm)
				LN	RP	P			
M0030	Aditivo plastificante e retardador de pega para concreto e argamassa - Caminhão carroceria 15 t	0,00082	tkm	5914449	5914464	5914479	LN	0	0,0000
M0082	Areia média lavada - Caminhão basculante 10 m³	0,95639	tkm	5914359	5914374	5914389	LN	0	0,0000
M0191	Brita 1 - Caminhão basculante 10 m³	0,55131	tkm	5914359	5914374	5914389	LN	0	0,0000
M0192	Brita 2 - Caminhão basculante 10 m³	0,55131	tkm	5914359	5914374	5914389	LN	0	0,0000
M0424	Cimento Portland CP II - 32 - saco - Caminhão carroceria 15 t	0,27464	tkm	5914449	5914464	5914479	LN	0	0,0000
PRINCIPAL: 2003943									
TIPO (P, RP ou LN)		DMT ATÉ 50 KM NÃO DEVE SER PAGA			SOMENTE DEVE SER ADICIONADO A DISTÂNCIA EXCEDENTE A 50 KM				
RP									
SISTEMA DE CUSTOS REFERENCIAIS DE OBRAS - SICRO									
Custo Unitário de Referência		NOVEMBRO / 2025		(Coeficiente na composição principal) x (quantidade da principal no orçamento)				t	
6416078 Usinagem de concreto asfáltico - faixa C-12,5 - areia e brita comerciais				1092,0000					
F - MOMENTO DE TRANSPORTE		Quantidade	Unidade	DMT			TIPO (P, RP ou LN)	DMT ESTIMADA (km)	QUANTITATIVO TOTAL DE TRANSPORTE DE MATERIAL (tkm)
				LN	RP	P			
M0028	Areia média - Caminhão basculante 10 m³	0,04052	tkm	5914359	5914374	5914389	RP	0	0,0000
M0005	Brita 0 - Caminhão basculante 10 m³	0,13505	tkm	5914359	5914374	5914389	RP	0	0,0000
M0191	Brita 1 - Caminhão basculante 10 m³	0,04823	tkm	5914359	5914374	5914389	RP	0	0,0000
M0344	Cal hidratada - a granel - Caminhão silo 30 m³	0,01446	tkm	5914364	5914365	5914366	RP	0	0,0000
M1103	Pedrisco - Caminhão basculante 10 m³	0,22185	tkm	5914359	5914374	5914389	RP	0	0,0000
M1135	Pó de pedra - Caminhão basculante 10 m³	0,50447	tkm	5914359	5914374	5914389	RP	0	0,0000
PRINCIPAL: 4011463									
SISTEMA DE CUSTOS REFERENCIAIS DE OBRAS - SICRO									
Custo Unitário de Referência		NOVEMBRO / 2025		(Coeficiente na composição principal) x (quantidade da principal no orçamento)				m³	
1107928 Concreto fck = 20 MPa - confecção em central dosadora de 30 m³/h - areia e brita comerciais				109,2000					
F - MOMENTO DE TRANSPORTE		Quantidade	Unidade	DMT			TIPO (P, RP ou LN)	DMT ESTIMADA (km)	QUANTITATIVO TOTAL DE TRANSPORTE DE MATERIAL (tkm)
				LN	RP	P			

M0030	Aditivo plastificante e retardador de pega para concreto e argamassa - Caminhão carroceria 15 t	0,00082	tkm	5914449	5914464	5914479	RP	0	0,0000
M0082	Areia média lavada - Caminhão basculante 10 m³	0,95639	tkm	5914359	5914374	5914389	RP	0	0,0000
M0191	Brita 1 - Caminhão basculante 10 m³	0,55131	tkm	5914359	5914374	5914389	RP	0	0,0000
M0192	Brita 2 - Caminhão basculante 10 m³	0,55131	tkm	5914359	5914374	5914389	RP	0	0,0000
M0424	Cimento Portland CP II - 32 - saco - Caminhão carroceria 15 t	0,27464	tkm	5914449	5914464	5914479	RP	0	0,0000

PRINCIPAL: 2003943